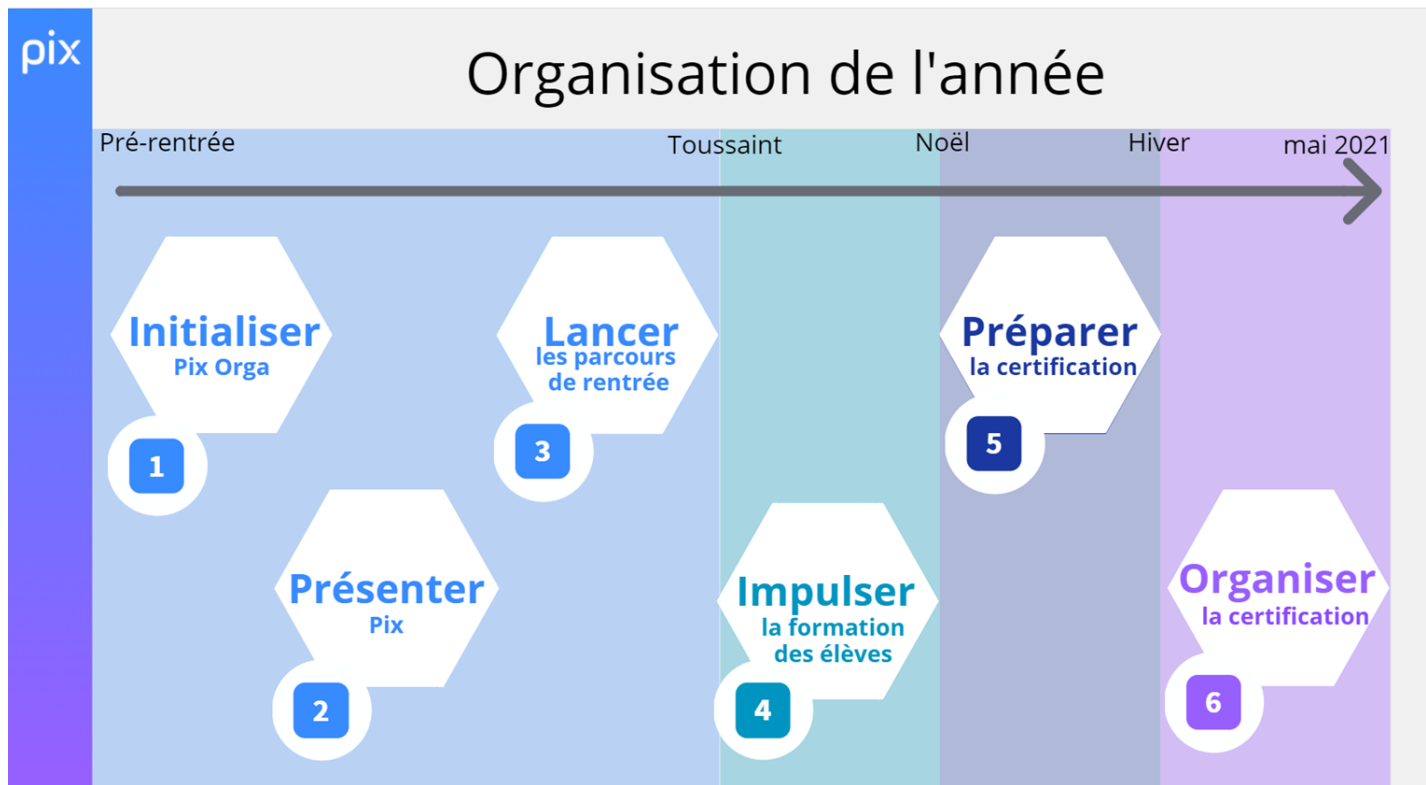

Plan d'action PIX 2020/2021

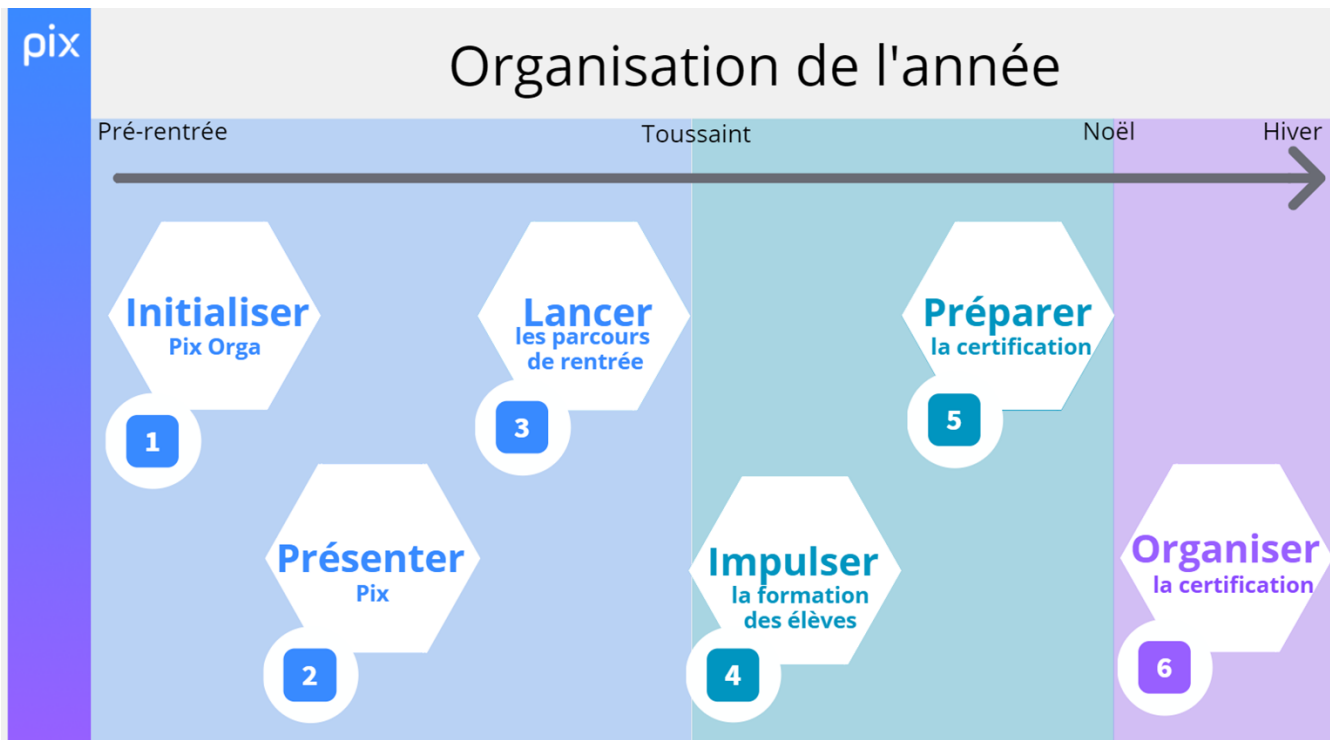
- Calendriers collège et lycée
 - Mise en oeuvre minimale
 - Déployer pix.org
 - Rattacher les comptes élèves
 - Précautions pour la certification
-

Le calendrier collège



Certification entre le 8 mars et le 12 mai

Le calendrier lycée



Certification du 4 janvier au 5 mars

Mise en oeuvre dans l'établissement (2 idées à retenir)

- **Certification possible à partir de 5 compétences du niveau 1**
- **Philosophie de sa mise en oeuvre :**


S'entraîner sur 5 compétences de niveau 1 au moins

Il s'agit essentiellement d'un travail à mener en autonomie pour les élèves (mais un accompagnement s'imposera, surtout pour les élèves de collège d'où la nécessité de bâtir une équipe d'accompagnement PIX afin de stimuler les élèves, d'assurer un suivi des campagnes...)

Des aides en ligne, en fonction des résultats de l'élève, lui permettent de pallier les difficultés, d'élever son niveau

Déployer pix.orga

- Si perte de l'invitation ou oubli des identifiants :



- Suivre les étapes 2 et 3 sur [la page PIX de l'URADEL](#)



Connectez-vous

L'accès à Pix Orga est limité aux membres invités. Contactez l'administrateur Pix Orga de votre organisation pour qu'il vous invite.

Adresse e-mail

Mot de passe

Je me connecte

[Mot de passe oublié ?](#)

Activez ou récupérez votre espace PixOrga
(réservé aux personnels de direction des établissements scolaires)

Comment rattacher les comptes élèves à l'établissement

? Si votre établissement utilise elyco, les élèves passent par le médiacentre sans création de comptes

- Si l'établissement utilise

une autre plateforme, 2 choix :

IDENTIFIANT : Pour les élèves des établissements qui n'ont pas d'adresse mail fournies par l'établissement



Je m'inscris sur Pix

Les champs marqués de * sont obligatoires.

* Prénom
idrissa

* Nom
dupond

* Date de naissance (JJ/MM/AAAA)
25 06 2005

Je m'inscris avec :

Mon identifiant Mon adresse e-mail

* Mon identifiant
idrissa.dupond2506

* Mot de passe
(8 caractères minimum, dont une majuscule, une minuscule et un chiffre)

JE M'INSCRIS

← [Ce n'est pas moi](#)

J'ai déjà un compte Pix

SE CONNECTER



ADRESSE MAIL : Pour les élèves des établissements qui ont des adresses mail fournies par l'établissement

Points d'attention pour la certification

- 2 h dont 1 h 45 d'examen
- En salle informatique
- Avec un surveillant pour 20 candidats

Des ressources :

<https://uradel.e-lyco.fr/pix/>

Guide de déploiement 2020-2021 COLLEGE

Les parcours de rentrée doivent être diffusés aux élèves avant les vacances de la Toussaint à tous les niveaux d'enseignement du cycle 4.

Ils vont permettre :

- d'avoir un **premier aperçu** des compétences numériques des élèves et d'envisager l'accompagnement pédagogique selon les besoins
- aux élèves de 3e, d'avoir un certain nombre de **compétences positionnées** pour envisager sereinement la certification pour cette 1ère année de généralisation.

En concertation avec l'équipe pédagogique, définir les modalités (en classe, à distance ou hybride)

Guide de déploiement 2020-2021 LYCEE

Les parcours de rentrée doivent être diffusés aux élèves avant les vacances de la Toussaint à tous les niveaux d'enseignement du lycée (LGT et LP) incluant CAP, BTS et CPGE.

Ils vont permettre :

- d'avoir un **premier aperçu** des compétences numériques des élèves et d'envisager l'accompagnement pédagogique selon les besoins
- aux élèves de 1^{re}, STS 2^e année et CPGE 2^e année d'avoir un certain nombre de **compétences positionnées** pour envisager sereinement la certification pour cette 1ère année de généralisation.

En concertation avec l'équipe pédagogique, définir les modalités (en classe, à distance ou hybride)

BOÎTE À OUTILS CRCN / PIX

